

ELECTION DAY
2022

REFERENDUM POPOLARI SULLA GIUSTIZIA
ELEZIONI AMMINISTRATIVE



AFFLUENZA ore 23.00

	REFERENDUM N. 1				REFERENDUM N. 2				REFERENDUM N. 3				REFERENDUM N. 4				REFERENDUM N. 5				AMMINISTRATIVE			
	M	F	totale	%	M	F	totale	%	M	F	totale	%	M	F	totale	%	M	F	totale	%	M	F	totale	%
1 Biblioteca Comunale	189	210	399	54,1%	189	210	399	54,1%	189	210	399	54,1%	189	210	399	54,1%	189	208	397	53,8%	215	238	453	51,8%
2 Villaggio Scolastico	182	177	359	58,1%	182	176	358	57,9%	182	176	358	57,9%	182	176	358	57,9%	182	176	358	57,9%	203	214	417	48,5%
3 Villaggio Scolastico	172	194	366	53,7%	171	194	365	53,6%	171	194	365	53,6%	171	194	365	53,6%	171	194	365	53,6%	212	236	448	51,4%
4 Scuola Materna "Grandi"	209	236	445	57,0%	209	236	445	57,0%	211	236	447	57,2%	210	236	446	57,1%	210	236	446	57,1%	254	276	530	58,9%
5 Scuola Materna "Grandi"	207	205	412	58,8%	207	205	412	58,8%	207	205	412	58,8%	207	205	412	58,8%	207	205	412	58,8%	250	247	497	56,7%
6 Scuola Materna "Grandi"	248	236	484	52,2%	248	236	484	52,2%	248	236	484	52,2%	248	236	484	52,2%	248	236	484	52,2%	308	310	618	62,9%
7 Scuola Media "Lucatelli"	149	157	306	48,5%	149	157	306	48,5%	149	157	306	48,5%	149	157	306	48,5%	149	157	306	48,5%	185	203	388	44,6%
8 Scuola Media "Lucatelli"	199	183	382	61,6%	199	183	382	61,6%	199	183	382	61,6%	199	183	382	61,6%	199	183	382	61,6%	221	202	423	48,3%
9 Scuola Media "Lucatelli"	238	237	475	62,0%	238	237	475	62,0%	238	237	475	62,0%	238	237	475	62,0%	238	237	475	62,0%	269	273	542	57,1%
10 Scuola Materna "Rodari"	340	360	700	63,6%	340	360	700	63,6%	340	362	702	63,8%	342	361	703	63,9%	343	361	704	64,0%	391	396	787	68,1%
11 Scuola Materna "Rodari"	161	189	350	62,3%	161	189	350	62,3%	161	189	350	62,3%	161	189	350	62,3%	161	189	350	62,3%	182	212	394	45,6%
12 Scuola Materna "Rodari"	193	196	389	64,0%	193	195	388	63,8%	193	195	388	63,8%	193	195	388	63,8%	193	195	388	63,8%	213	219	432	46,1%
13 Scuola Media "Lucatelli"	235	259	494	59,8%	234	258	492	59,6%	234	258	492	59,6%	234	258	492	59,6%	234	258	492	59,6%	263	291	554	55,1%
14 Villaggio Scolastico	181	206	387	61,8%	181	206	387	61,8%	181	205	386	61,7%	182	205	387	61,8%	182	205	387	61,8%	208	231	439	49,3%
15 Villaggio Scolastico	143	161	304	57,7%	144	161	305	57,9%	144	162	306	58,1%	145	162	307	58,3%	144	162	306	58,1%	171	192	363	37,9%
16 Scuola Materna "Rodari"	344	376	720	67,0%	344	376	720	67,0%	344	377	721	67,1%	344	376	720	67,0%	344	376	720	67,0%	383	426	809	72,9%
17 Villaggio Scolastico	347	317	664	67,9%	347	317	664	67,9%	347	317	664	67,9%	347	317	664	67,9%	347	317	664	67,9%	374	351	725	72,1%
18 Villaggio Scolastico	234	212	446	57,3%	234	212	446	57,3%	234	212	446	57,3%	234	212	446	57,3%	234	212	446	57,3%	267	240	507	56,2%
19 Villaggio Scolastico	264	258	522	67,0%	264	258	522	67,0%	264	258	522	67,0%	264	258	522	67,0%	264	258	522	67,0%	284	274	558	62,5%
	4235	4369	8604	60,1%	4234	4366	8600	60,0%	4236	4369	8605	60,1%	4239	4367	8606	60,1%	4239	4365	8604	60,1%	4.853	5.031	9884	55,6%

Precedente referendum costituzionale 2020: **68,55%** / Precedenti amministrative 2017: **60,40%**



AFFLUENZA ore 19.00

	REFERENDUM N. 1		REFERENDUM N. 2		REFERENDUM N. 3		REFERENDUM N. 4		REFERENDUM N. 5		AMMINISTRATIVE	
	VOTANTI	%	VOTANTI	%	VOTANTI	%	VOTANTI	%	VOTANTI	%	VOTANTI	%
1 Biblioteca Comunale	284	38,5%	284	38,5%	284	38,5%	284	38,5%	282	38,2%	312	35,7%
2 Villaggio Scolastico	278	45,0%	277	44,8%	277	44,8%	277	44,8%	277	44,8%	327	38,0%
3 Villaggio Scolastico	257	37,7%	256	37,6%	256	37,6%	256	37,6%	256	37,6%	318	36,5%
4 Scuola Materna "Grandi"	329	42,1%	329	42,1%	331	42,4%	330	42,3%	330	42,3%	398	44,2%
5 Scuola Materna "Grandi"	283	40,4%	283	40,4%	283	40,4%	283	40,4%	283	40,4%	345	39,4%
6 Scuola Materna "Grandi"	349	37,6%	349	37,6%	349	37,6%	349	37,6%	349	37,6%	430	43,7%
7 Scuola Media "Lucatelli"	228	36,1%	228	36,1%	228	36,1%	228	36,1%	228	36,1%	292	33,6%
8 Scuola Media "Lucatelli"	297	47,9%	297	47,9%	297	47,9%	297	47,9%	297	47,9%	316	36,1%
9 Scuola Media "Lucatelli"	344	44,9%	344	44,9%	344	44,9%	344	44,9%	344	44,9%	394	41,5%
10 Scuola Materna "G.Rodari"	484	44,0%	484	44,0%	485	44,1%	486	44,2%	487	44,3%	545	47,2%
11 Scuola Materna "G.Rodari"	257	45,7%	257	45,7%	257	45,7%	257	45,7%	257	45,7%	304	35,2%
12 Scuola Materna "G.Rodari"	265	43,6%	264	43,4%	264	43,4%	264	43,4%	264	43,4%	300	32,0%
13 Scuola Media "Lucatelli"	331	40,1%	331	40,1%	331	40,1%	331	40,1%	331	40,1%	367	36,5%
14 Villaggio Scolastico	251	40,1%	251	40,1%	249	39,8%	250	39,9%	250	39,9%	309	34,7%
15 Villaggio Scolastico	219	41,6%	218	41,4%	219	41,6%	219	41,6%	219	41,6%	262	27,3%
16 Scuola Materna "G. Rodari"	480	44,7%	480	44,7%	480	44,7%	481	44,8%	481	44,8%	542	48,9%
17 Villaggio Scolastico	462	47,2%	462	47,2%	462	47,2%	462	47,2%	462	47,2%	499	49,7%
18 Villaggio Scolastico	324	41,6%	324	41,6%	324	41,6%	324	41,6%	324	41,6%	364	40,4%
19 Villaggio Scolastico	381	48,9%	381	48,9%	381	48,9%	381	48,9%	381	48,9%	399	44,7%
	6.103	42,6%	6.099	42,6%	6101	42,6%	6.103	42,6%	6.102	42,6%	7.023	39,5%

Precedente referendum costituzionale 2020: **38,93%** / Precedenti amministrative 2017: **40,00%**



AFFLUENZA ore 12.00

	REFERENDUM N. 1		REFERENDUM N. 2		REFERENDUM N. 3		REFERENDUM N. 4		REFERENDUM N. 5		AMMINISTRATIVE	
	VOTANTI	%	VOTANTI	%	VOTANTI	%	VOTANTI	%	VOTANTI	%	VOTANTI	%
1 Biblioteca Comunale	113	15%	113	15%	113	15%	113	15%	111	15%	132	15%
2 Villaggio Scolastico	127	21%	127	21%	127	21%	127	21%	127	21%	152	18%
3 Villaggio Scolastico	98	14%	98	14%	98	14%	98	14%	98	14%	119	14%
4 Scuola Materna "Grandi"	144	18%	144	18%	144	18%	144	18%	144	18%	168	19%
5 Scuola Materna "Grandi"	138	20%	138	20%	138	20%	138	20%	138	20%	168	19%
6 Scuola Materna "Grandi"	134	14%	134	14%	134	14%	134	14%	134	14%	162	16%
7 Scuola Media "Lucatelli"	103	16%	103	16%	103	16%	103	16%	103	16%	124	14%
8 Scuola Media "Lucatelli"	140	23%	140	23%	140	23%	140	23%	140	23%	148	17%
9 Scuola Media "Lucatelli"	134	17%	134	17%	134	17%	134	17%	134	17%	178	19%
10 Scuola Materna "G.Rodari"	194	18%	194	18%	194	18%	194	18%	194	18%	234	20%
11 Scuola Materna "G.Rodari"	123	22%	123	22%	123	22%	123	22%	123	22%	146	17%
12 Scuola Materna "G.Rodari"	122	20%	122	20%	122	20%	122	20%	122	20%	130	14%
13 Scuola Media "Lucatelli"	140	17%	140	17%	140	17%	140	17%	140	17%	157	16%
14 Villaggio Scolastico	114	18%	114	18%	114	18%	114	18%	114	18%	127	14%
15 Villaggio Scolastico	89	17%	89	17%	91	17%	91	17%	91	17%	118	12%
16 Scuola Materna "G. Rodari"	187	17%	187	17%	187	17%	186	17%	186	17%	211	19%
17 Villaggio Scolastico	198	20%	198	20%	198	20%	198	20%	198	20%	209	21%
18 Villaggio Scolastico	159	20%	159	20%	159	20%	159	20%	159	20%	171	19%
19 Villaggio Scolastico	164	21%	164	21%	164	21%	164	21%	164	21%	178	20%
	2.621	18,30%	2.621	18,30%	2.623	18,31%	2.622	18,31%	2.620	18,29%	3.032	17,05%

Precedente referendum costituzionale 2020: **15,18%** / Precedenti amministrative 2017: **16,94%**

Risultati provvisori

SEZIONE	Referendum n. 1					Referendum n. 2					Referendum n. 3					Referendum n. 4					Referendum n. 5				
	VOTANTI	SI	NO	BIANCHE	NULLE	VOTANTI	SI	NO	BIANCHE	NULLE	VOTANTI	SI	NO	BIANCHE	NULLE	VOTANTI	SI	NO	BIANCHE	NULLE	VOTANTI	SI	NO	BIANCHE	NULLE
1	399	178	161	54	6	399	169	161	62	7	399	217	111	66	5	399	209	117	67	6	397	217	112	63	5
2	359	146	165	47	1	358	144	160	49	5	358	191	114	50	3	358	195	112	48	3	358	196	114	46	2
3	370	156	168	36	10	369	167	153	37	12	369	217	94	48	10	369	209	95	54	11	369	212	94	52	11
4	445	193	181	59	12	445	205	158	69	13	447	253	107	73	14	446	238	121	74	13	446	244	115	70	17
5	412	179	177	44	12	412	171	178	52	11	412	245	105	50	12	412	213	131	58	10	412	227	119	54	12
6	484	217	201	57	9	484	221	185	73	5	484	276	130	73	5	484	260	145	73	6	484	260	144	73	7
7	306	114	144	38	10	306	112	141	43	10	306	162	93	42	9	306	152	97	47	10	306	153	100	43	10
8	382	159	138	78	7	382	164	124	84	10	382	201	89	85	7	382	201	85	88	8	382	209	85	81	7
9	475	167	191	97	20	475	172	178	106	19	475	223	128	105	19	475	213	136	106	20	475	227	133	98	17
10	700	269	324	90	17	700	266	318	99	17	702	369	214	97	22	703	351	229	102	21	704	365	225	92	22
11	350	137	153	55	5	350	143	145	56	6	350	178	107	59	6	350	160	113	73	4	350	170	106	68	6
12	389	137	189	57	6	388	142	178	60	8	388	186	130	61	11	388	183	128	70	7	388	187	133	62	6
13	488	199	232	46	11	486	192	226	56	12	486	292	124	59	11	486	263	145	66	12	486	254	157	62	13
14	387	138	190	51	8	387	146	180	54	7	386	208	113	58	7	387	193	126	62	6	387	204	118	58	7
15	304	112	130	57	5	305	124	119	54	8	306	159	88	51	8	307	135	105	54	11	306	153	97	47	9
16	721	264	337	110	10	721	275	311	124	11	721	381	213	118	9	720	363	224	128	5	720	357	232	115	16
17	664	247	283	114	20	664	248	281	116	19	664	342	169	129	24	664	315	189	136	24	664	320	194	128	22
18	446	194	182	52	18	446	187	185	55	19	446	251	127	52	16	446	235	138	54	19	446	236	139	56	15
19	522	205	236	70	11	522	186	236	88	12	522	274	151	85	12	522	245	176	88	13	522	266	164	81	11
TOT	8603	3411	3782	1212	198	8599	3434	3617	1337	211	8603	4625	2407	1361	210	8604	4333	2612	1448	209	8602	4457	2581	1349	215
%	60,1%	47,4%	52,6%			60,0%	48,7%	51,3%			60,1%	65,8%	34,2%			60,1%	62,4%	37,6%			60,1%	63,3%	36,7%		

SEZIONE	ELETTORI			VOTANTI			VOTI VALIDI		SCHEDE E VOTI NON VALIDI		
	MASCHI	FEMMINE	TOTALE	MASCHI	FEMMINE	TOTALE	SI	NO	BIANCHE	NULLE	CONTESTATE
1	357	381	738	189	210	399	178	161	54	6	0
2	298	320	618	182	177	359	146	165	47	1	0
3	300	381	681	172	198	370	156	168	36	10	0
4	371	410	781	209	236	445	193	181	59	12	0
5	341	360	701	207	205	412	179	177	44	12	0
6	443	484	927	248	236	484	217	201	57	9	0
7	294	337	631	149	157	306	114	144	38	10	0
8	325	295	620	199	183	382	159	138	78	7	0
9	373	393	766	238	237	475	167	191	97	20	0
10	542	558	1.100	340	360	700	269	324	90	17	0
11	251	311	562	161	189	350	137	153	55	5	0
12	286	322	608	193	196	389	137	189	57	6	0
13	382	444	826	232	256	488	199	232	46	11	0
14	293	333	626	181	206	387	138	190	51	8	0
15	243	284	527	143	161	304	112	130	57	5	0
16	511	563	1.074	344	377	721	264	337	110	10	0
17	485	493	978	347	317	664	247	283	114	20	0
18	389	390	779	234	212	446	194	182	52	18	0
19	392	387	779	264	258	522	205	236	70	11	0
TOTALI	6.876	7.446	14.322	4.232	4.371	8.603	3.411	3.782	1.212	198	0

29,5% 30,50% **60,1%**

47,4%

52,6%

SEZIONE	ELETTORI			VOTANTI			VOTI VALIDI		SCHEDE E VOTI NON VALIDI		
	MASCHI	FEMMINE	TOTALE	MASCHI	FEMMINE	TOTALE	SI	NO	BIANCHE	NULLE	CONTESTATE
1	357	381	738	189	210	399	169	161	62	7	0
2	298	320	618	182	176	358	144	160	49	5	0
3	300	381	681	171	198	369	167	153	37	12	0
4	371	410	781	209	236	445	205	158	69	13	0
5	341	360	701	207	205	412	171	178	52	11	0
6	443	484	927	248	236	484	221	185	73	5	0
7	294	337	631	149	157	306	112	141	43	10	0
8	325	295	620	199	183	382	164	124	84	10	0
9	373	393	766	238	237	475	172	178	106	19	0
10	542	558	1.100	340	360	700	266	318	99	17	0
11	251	311	562	161	189	350	143	145	56	6	0
12	286	322	608	193	195	388	142	178	60	8	0
13	382	444	826	231	255	486	192	226	56	12	0
14	293	333	626	181	206	387	146	180	54	7	0
15	243	284	527	144	161	305	124	119	54	8	0
16	511	563	1.074	344	377	721	275	311	124	11	0
17	485	493	978	347	317	664	248	281	116	19	0
18	389	390	779	234	212	446	187	185	55	19	0
19	392	387	779	264	258	522	186	236	88	12	0
TOTALI	6.876	7.446	14.322	4.231	4.368	8.599	3.434	3.617	1.337	211	0

29,5% 30,5% **60,0%**

48,7%

51,3%

SEZIONE	ELETTORI			VOTANTI			VOTI VALIDI		SCHEDE E VOTI NON VALIDI		
	MASCHI	FEMMINE	TOTALE	MASCHI	FEMMINE	TOTALE	SI	NO	BIANCHE	NULLE	CONTESTATE
1	357	381	738	189	210	399	217	111	66	5	0
2	298	320	618	182	176	358	191	114	50	3	0
3	300	381	681	171	198	369	217	94	48	10	0
4	371	410	781	211	236	447	253	107	73	14	0
5	341	360	701	207	205	412	245	105	50	12	0
6	443	484	927	248	236	484	276	130	73	5	0
7	294	337	631	149	157	306	162	93	42	9	0
8	325	295	620	199	183	382	201	89	85	7	0
9	373	393	766	238	237	475	223	128	105	19	0
10	542	558	1.100	340	362	702	369	214	97	22	0
11	251	311	562	161	189	350	178	107	59	6	0
12	286	322	608	193	195	388	186	130	61	11	0
13	382	444	826	231	255	486	292	124	59	11	0
14	293	333	626	181	205	386	208	113	58	7	0
15	243	284	527	144	162	306	159	88	51	8	0
16	511	563	1.074	344	377	721	381	213	118	9	0
17	485	493	978	347	317	664	342	169	129	24	0
18	389	390	779	234	212	446	251	127	52	16	0
19	392	387	779	264	258	522	274	151	85	12	0
TOTALI	6.876	7.446	14.322	4.233	4.370	8.603	4.625	2.407	1.361	210	0

29,6% 30,5% 60,1%

65,8%% 34,2%%

SEZIONE	ELETTORI			VOTANTI			VOTI VALIDI		SCHEDE E VOTI NON VALIDI		
	MASCHI	FEMMINE	TOTALE	MASCHI	FEMMINE	TOTALE	SI	NO	BIANCHE	NULLE	CONTESTATE
1	357	381	738	189	210	399	209	117	67	6	0
2	298	320	618	182	176	358	195	112	48	3	0
3	300	381	681	171	198	369	209	95	54	11	0
4	371	410	781	210	236	446	238	121	74	13	0
5	341	360	701	207	205	412	213	131	58	10	0
6	443	484	927	248	236	484	260	145	73	6	0
7	294	337	631	149	157	306	152	97	47	10	0
8	325	295	620	199	183	382	201	85	88	8	0
9	373	393	766	238	237	475	213	136	106	20	0
10	542	558	1.100	342	361	703	351	229	102	21	0
11	251	311	562	161	189	350	160	113	73	4	0
12	286	322	608	193	195	388	183	128	70	7	0
13	382	444	826	231	255	486	263	145	66	12	0
14	293	333	626	182	205	387	193	126	62	6	0
15	243	284	527	145	162	307	135	105	54	11	0
16	511	563	1.074	344	376	720	363	224	128	5	0
17	485	493	978	347	317	664	315	189	136	24	0
18	389	390	779	234	212	446	235	138	54	19	0
19	392	387	779	264	258	522	245	176	88	13	0
TOTALI	6.876	7.446	14.322	4.236	4.368	8.604	4.333	2.612	1.448	209	0

29,6% 30,5% **60,1%**

62,400%

37,6%

SEZIONE	ELETTORI			VOTANTI			VOTI VALIDI		SCHEDE E VOTI NON VALIDI		
	MASCHI	FEMMINE	TOTALE	MASCHI	FEMMINE	TOTALE	SI	NO	BIANCHE	NULLE	CONTESTATE
1	357	381	738	189	208	397	217	112	63	5	0
2	298	320	618	182	176	358	196	114	46	2	0
3	300	381	681	171	198	369	212	94	52	11	0
4	371	410	781	210	236	446	244	115	70	17	0
5	341	360	701	207	205	412	227	119	54	12	0
6	443	484	927	248	236	484	260	144	73	7	0
7	294	337	631	149	157	306	153	100	43	10	0
8	325	295	620	199	183	382	209	85	81	7	0
9	373	393	766	238	237	475	227	133	98	17	0
10	542	558	1.100	343	361	704	365	225	92	22	0
11	251	311	562	161	189	350	170	106	68	6	0
12	286	322	608	193	195	388	187	133	62	6	0
13	382	444	826	231	255	486	254	157	62	13	0
14	293	333	626	182	205	387	204	118	58	7	0
15	243	284	527	144	162	306	153	97	47	9	0
16	511	563	1.074	344	376	720	357	232	115	16	0
17	485	493	978	347	317	664	320	194	128	22	0
18	389	390	779	234	212	446	236	139	56	15	0
19	392	387	779	264	258	522	266	164	81	11	0
TOTALI	6.876	7.446	14.322	4.236	4.366	8.602	4.457	2.581	1.349	215	0











29,6% 30,5% **60,1%**

63,3% **36,7%**






ELEZIONI
AMMINISTRATIVE 2022

















Amministrative 2022 - Risultati provvisori

SEZIONE	VOTANTI				BIANCHE	NULLE													
1	453	171	134	132	6	10	45	54	3	6	17	34	14	70	22	49	41	15	15
2	417	164	122	123	2	6	47	47	10	11	10	27	34	50	17	33	36	18	33
3	448	181	176	98	6	5	55	38	11	3	18	39	28	103	14	21	29	8	24
4	530	232	163	114	6	15	61	80	3	9	23	34	35	76	24	55	28	16	8
5	497	193	182	114	3	5	54	58	5	11	11	40	43	80	25	40	40	14	8
6	618	249	222	128	2	17	52	80	11	6	46	25	43	114	28	40	44	18	16
7	388	131	148	102	1	6	36	39	6	8	17	11	38	58	21	34	35	8	13
8	423	165	148	98	6	6	31	54	5	12	24	17	29	74	17	33	26	19	8
9	542	227	183	115	4	13	84	74	14	10	11	24	33	79	34	37	39	17	11
10	787	295	255	220	7	10	104	77	22	14	26	44	50	111	39	84	67	21	26
11	394	160	102	122	3	7	51	59	12	8	2	12	19	49	14	51	42	8	15
12	432	179	131	105	6	11	45	53	6	8	20	32	31	48	9	45	32	8	11
13	554	213	187	138	7	9	67	44	18	24	15	27	28	82	41	48	39	21	17
14	439	168	143	114	8	6	32	58	10	23	17	20	33	60	18	29	35	12	29
15	363	128	94	127	3	11	35	34	4	20	9	14	13	40	10	47	43	15	13
16	809	362	252	178	8	9	76	152	7	21	29	49	56	113	33	48	52	17	37
17	725	322	246	142	7	8	68	125	17	11	10	39	53	111	22	59	27	24	14
18	507	278	125	98	3	3	69	76	11	15	12	60	17	63	16	32	33	10	13
19	558	266	163	111	10	6	51	118	4	9	17	29	32	94	12	38	35	11	17
TOT	9884	4084	3176	2379	98	163	1063	1320	179	229	334	577	629	1475	416	823	723	280	328
%	55,6%	42,4%	32,9%	24,7%			12,69%	15,76%	2,14%	2,73%	3,99%	6,89%	7,51%	17,61%	4,97%	9,83%	8,63%	3,34%	3,92%

VOTI SINDACO

	voti	di cui per il solo candidato sindaco	%
 SILVIA LUCONI	4.084	468	42,4%
 MAURO SCLAVI	3.176	571	32,9%
 MASSIMO D'ESTE	2.379	224	24,7%

VOTI SINDACO E LISTE

		voti	%			voti	%
 <p>SILVIA LUCONI</p>	<p>4.084</p> <p>42,4%</p>	 <p>FRATELLI D'ITALIA</p>	1.063	12,7%			
		 <p>TOLENTINO NEL CUORE</p>	1.320	15,8%			
		 <p>UDC POPOLARI TOLENTINO</p>	179	2,1%			
		 <p>FORZA ITALIA</p>	229	2,7%			
		 <p>LEGA SALVINI PREMIER</p>	334	4,0%			
		 <p>È VIVA TOLENTINO</p>	577	6,9%			
 <p>MAURO SCLAVI</p>	<p>3.176</p> <p>32,9%</p>	 <p>TOLENTINO CIVICA E SOLIDALE</p>	629	7,5%			
		 <p>TOLENTINO POPOLARE</p>	1.475	17,6%			
		 <p>RIFORMISTI TOLENTINO</p>	416	5,0%			
 <p>MASSIMO D'ESTE</p>	<p>2.379</p> <p>24,7%</p>	 <p>PARTITO DEMOCRATICO</p>	823	9,8%			
		 <p>CIVICO 22</p>	723	8,6%			
		 <p>TOLENTINO RINASCE</p>	280	3,3%			
		 <p>DIPENDE DA NOI</p>	328	3,9%			

bianche

98







nulle








163

contestate non assegnate

0

VOTI LISTE

	voti	%
 FRATELLI D'ITALIA	1.063	12,7%
 TOLENTINO NEL CUORE	1.320	15,8%
 UDC POPOLARI TOLENTINO	179	2,1%
 FORZA ITALIA	229	2,7%
 LEGA SALVINI PREMIER	334	4,0%
 È VIVA TOLENTINO	577	6,9%

	voti	%
 TOLENTINO CIVICA E SOLIDALE	629	7,5%
 TOLENTINO POPOLARE	1.475	17,6%
 RIFORMISTI TOLENTINO	416	5,0%
 PARTITO DEMOCRATICO	823	9,8%
 CIVICO 22 D'ESTE SINDACO	723	8,6%
 TOLENTINO RINASCE	280	3,3%
 DIPENDE DA NOI	328	3,9%

VOTI SINDACO PER SEZIONE

voti	1	2	3	4	5	6	7	8	9	10	11	12	13	14	15	16	17	18	19	%
------	---	---	---	---	---	---	---	---	---	----	----	----	----	----	----	----	----	----	----	---



SILVIA LUCONI **4.084** 171 164 181 232 193 249 131 165 227 295 160 179 213 168 128 362 322 278 266 **42,4%**
















MAURO SCLAVI **3.176** 134 122 176 163 182 222 148 148 183 255 102 131 187 143 94 252 246 125 163 **32,9%**



MASSIMO D'ESTE **2.379** 132 123 98 114 114 128 102 98 115 220 122 105 138 114 127 178 142 98 111 **24,7%**

VOTI LISTE PER SEZIONE

	voti	1	2	3	4	5	6	7	8	9	10	11	12	13	14	15	16	17	18	19	%
 Fratelli d'Italia	1.063	45	47	55	61	54	52	36	31	84	104	51	45	67	32	35	76	68	69	51	12,7%
 Tolentino nel Cuore	1.320	54	47	38	80	58	80	39	54	74	77	59	53	44	58	34	152	125	76	118	15,8%
 Udc Popolari Tolentino	179	3	10	11	3	5	11	6	5	14	22	12	6	18	10	4	7	17	11	4	2,1%
 Forza Italia	229	6	11	3	9	11	6	8	12	10	14	8	8	24	23	20	21	11	15	9	2,7%
 Lega Salvini Premier	334	17	10	18	23	11	46	17	24	11	26	2	20	15	17	9	29	10	12	17	4,0%
 È Viva Tolentino	577	34	27	39	34	40	25	11	17	24	44	12	32	27	20	14	49	39	60	29	6,9%
 Tolentino Civica e Solidale	629	14	34	28	35	43	43	38	29	33	50	19	31	28	33	13	56	53	17	32	7,5%
 Tolentino Popolare	1.475	70	50	103	76	80	114	58	74	79	111	49	48	82	60	40	113	111	63	94	17,6%
 Riformisti Tolentino	416	22	17	14	24	25	28	21	17	34	39	14	9	41	18	10	33	22	16	12	5,0%
 Partito Democratico	823	49	33	21	55	40	40	34	33	37	84	51	45	48	29	4	48	59	32	38	9,8%
 Civico 22	723	41	36	29	28	40	44	35	26	39	67	42	32	39	35	4	52	27	33	35	8,6%
 Tolentino Rinasce	280	15	18	8	16	14	18	8	19	17	21	8	8	21	12	1	17	24	10	11	3,3%
 Dipende da Noi	328	15	33	24	8	8	16	13	8	11	26	15	11	17	29	13	37	14	13	17	3,9%

PREFERENZE CANDIDATI

 Lista n. 1 Fratelli d'Italia		 Lista n. 2 Tolentino nel Cuore		 Lista n. 3 UDC Popolari Tolentino		 Lista n. 4 Forza Italia	
Francesco Pio Colosi	350	Monia Prioretti	235	Ilenia Sabbatini	16	Luca Scorcella	87
Stefano Salvatori	215	Silvia Tato'	182	Rossano Siroti	15	Isabella Silveti	28
Flavia Capitani	86	Andrea Crocenzi	178	Olisea Caddia	14	Lucilla Lancioni	15
Michela Ciamarra	56	Mirco Mancini	119	Mauro Rosati	13	Antonino Terranova	9
Riccardo Acuti	48	Fausto Pezzanesi	112	Pamela Ripari	12	Stefano Bentivoglio	6
Gessica Pazzelli	37	Chiara Marchetti	102	Loredana Serra	11	Gennady Kuklin	6
Gianni Barboni	31	Simona Tiberi	92	Orazio Coppe	10	Alfonso Viesti	6
Marco Taddei	28	Amedeo Gravina	66	Francesco Maria Andreucci	9	Alessandra Di Emidio	6
Rosaria Severini	21	Riccardo Ferranti	66	Alessandra Dieni	7	Vitaliana Zangheri	3
Donatella Pompei	17	Sonia Gattari	37	Giacomo Martinelli	6	Francesco Montecchi	2
Kozeta Danksi	15	Sandro Pieroni	36	Gianfranco Tamagnini Pisani	5	Vasile Iftimie	2
Daniela Natali	14	Jlenia Brinciotti	29	Cinzia Garbuglia	4	Fode Sakho	1
Francesco Santopaolo	11	Andrea Belloni	25	Massimo Graziosi	3	Simona Mancuso	0
Selene Forconi	7	Gabriele Salvatori	23	Anastasia Vita	3	Alessandra Imperiali	0
Vittorio Storani	7	Eleonora Del Brusco	10	Nives Petrarelli	2		
Renato Pagliari	1	Mauro Miconi	9	Lorenzo Ragni	1		

PREFERENZE CANDIDATI



Lista n. 5
Lega Salvini Premier

Giovanni Gabrielli	111
Ania Alfei	29
Gionata Del Pupo	28
Francesco Ciclosi	24
Rossana Bellucci	22
Andrea Bertarelli	20
Gianni Guardati	11
Paola Tiberi	11
Emanuela Addario	9
Giuliano Pazzaglini	8
Serena Petracci	5
Tamara Cesaroni	4
Lorenzo Scisciani	2
Fabrizio Cimini	0
Romualdo Grasselli	0



Lista n. 6
È Viva Tolentino

Stefano Gobbi	223
Gabriella Accoramboni	79
Valeria Ruiti Spurio	77
Daniele Pinciaroli	74
Mattia Eleonori	37
Krizia Gobbi	34
Roberto Chiavari	26
Matilda Casadidio	25
Alessia Tiberi	25
Amado Luis Giuliani	18
Cinzia Titini	16
Simone Tiranti	14
Michele Passarini	12
Raffaella Alfei	7
Francesco Luciani	5



Lista n. 7
Tolentino Civica e Solidale

Flavia Giombetti	108
Stefano Servili	103
Elena Lucaroni	102
Luigino Luconi	51
Giordano Tasselli	39
Federico Pieroni	36
Daniela Marinelli	33
Santina Staffolani	33
Alessia Lombardelli	29
Carlo Muscolini	29
Renato Cataldi	24
Angelo Antonio Ammirati	21
Stefano Fede	15
Cristiano Pulin	14
Emanuela Cini	8



Lista n. 8
Tolentino Popolare

Alessandro Massi Gentiloni Silveri	545
Alessia Pupo	447
Benedetta Lancioni	74
Fabiano Gobbi	63
Samanta Casali	55
Fabio Borgiani	52
Antonio Trombetta	47
Mirko Angelelli	46
Fabio Montemarani	45
Alessandra Aramini Lambertucci	42
Julian Luciano Sciretta	37
Alessandro Dignani	28
Morena Beribe'	13
Alessio Ferri	9
Ioseph Fogante	3



Lista n. 9
Riformisti Tolentino

Diego Aloisi	124
Alba Mosca	106
Marco Attili	36
Angela Pelliccioni	36
Ombretta Cosatti	34
Alessandro Cimarelli	25
Luciana Belfiore	23
Alessandro Pascoli	21
Luca Cotulelli	9
Monica Martarelli	6
Sandra Mattiacci	5
Pier Migliorino	0



Lista n. 10
Partito Democratico

Luca Cesini	151
Rodolfo Frascarello	80
Elena Silveti	68
Elisa Ruffini	57
Luciana Isidori	53
Francesca Baldassarri	39
Luigina Loreti	34
Lanfranco Minnozzi	33
Jasbir Singh	31
Paolo Andrenelli	22
Matteo Pascucci	22
Oulimata Seck	18
Onelio Cingolani	17
Monica Cherubino	16
Maurizio Fefe'	14
Giada Malpiedi	1



Lista n. 11
Civico 22

Cinzia Pucciarelli	122
Paolo Dignani	102
Cosmo detto Mino Lamanna	60
Nicola Serrani	55
Tullia Leoni	52
Marzia Battellini	47
Catia Fianchini	47
Matteo Mercuri	30
Diego Tanese	28
Letizia Dignani	27
David Coppari	24
Alessandro Luciani	22
Mauro Mogliani	19
Irene Marcelli	7
Federica Branciani	6
Lorenzo Carradori	6



Lista n. 12
Tolentino Rinasce

Martina Cicconetti	156
Gian-Mario Mercorelli	91
Sergio Marchetti	16
Orietta Ottaviani	15
Alberto Cola	11
Francesco Bellesi	10
Giorgio Farinelli	9
Laura Salvucci	7
Roberto Cingolani	6
Lorenzo Pinciaroli	3
Miranda Gace	2
Raffaella Piloni	0



Lista n. 13

Dipende da Noi

Nazzareno Tiranti	163
Barbara Salcocci	142
Olimpio Bernardini	22
Giuseppe Vella	21
Alessia Falcitelli	17
Alessandro Campetella	14
Andrea Crocetti	10
Moreno Francioni	9
Katiuscia Merlini	9
Lara Grillini	2
Maria Letizia Trafeli	2
Mauro Mazzarantani	1
Fabrizio-Romano Fratini	0
Alessandro Mosconi	0



	1	2	3	4	5	6	7	8	9	10	11	12	13	14	15	16	17	18	19	voti
01 FRANCESCO PIO COLOSI	22	15	25	14	18	11	13	12	29	31	16	14	29	12	14	24	12	21	18	350
02 STEFANO SALVATORI	5	7	10	17	7	14	6	8	27	22	19	11	5	1	5	16	18	10	7	215
03 RICCARDO ACUTI	-	-	1	1	-	2	2	2	1	6	1	4	2	1	2	1	11	6	5	48
04 GIANNI BARBONI	1	3	-	1	-	3	-	1	3	1	1	-	-	4	2	3	2	1	5	31
05 FLAVIA CAPITANI	3	6	3	1	3	2	1	4	5	11	2	6	6	3	4	4	3	16	3	86
06 MICHELA CIAMARRA	1	3	-	3	2	2	3	4	4	7	2	1	2	-	2	3	4	4	9	56
07 KOZETA DANKSI	1	1	-	1	1	2	-	-	-	2	1	-	1	-	-	-	1	2	2	15
08 SELENE FORCONI	-	-	-	-	-	-	-	-	-	6	-	-	-	-	-	-	-	-	1	7
09 DANIELA NATALI	-	-	-	-	2	1	-	1	-	2	1	-	-	-	-	4	3	-	-	14
10 RENATO PAGLIARI	-	-	-	-	-	-	1	-	-	-	-	-	-	-	-	-	-	-	-	1
11 GESSICA PAZZELLI	-	1	-	-	1	1	-	-	7	7	-	2	1	1	1	4	3	2	6	37
12 DONATELLA POMPEI	1	1	-	3	-	-	6	-	-	-	-	-	-	-	1	5	-	-	-	17
13 FRANCESCO SANTOPAULO	-	1	2	1	-	-	3	1	-	1	-	-	-	-	-	-	-	1	1	11
14 ROSARIA SEVERINI	3	1	2	-	-	3	-	-	1	2	1	-	2	1	-	3	-	2	-	21
15 VITTORIO STORANI	1	-	2	-	-	1	-	-	1	-	-	-	-	-	1	-	1	-	-	7
16 MARCO TADDEI	-	6	2	-	5	-	1	-	2	1	2	-	-	1	-	2	-	6	-	28



	1	2	3	4	5	6	7	8	9	10	11	12	13	14	15	16	17	18	19	voti
01 FAUSTO PEZZANESI	5	4	3	9	6	4	5	4	3	4	5	7	2	3	-	14	28	2	4	112
02 SILVIA TATO'	4	4	9	8	1	2	3	6	10	9	9	3	3	22	4	43	23	10	9	182
03 ANDREA CROCENZI	5	5	1	10	2	3	7	6	16	12	13	3	3	19	7	32	17	7	10	178
04 MONIA PRIORETTI	5	3	3	14	3	17	8	10	20	28	13	18	13	2	2	24	11	11	30	235
05 MIRCO MANCINI	4	2	1	10	9	10	2	9	3	7	3	7	4	6	3	8	10	9	12	119
06 SONIA GATTARI	2	-	-	3	-	1	2	1	1	-	-	3	-	1	1	11	7	2	2	37
07 MAURO MICONI	-	1	1	-	-	-	-	-	1	-	-	-	-	2	1	-	1	-	2	9
08 AMEDEO GRAVINA	2	2	1	7	3	2	5	2	1	5	1	1	3	4	2	8	4	10	3	66
09 CHIARA MARCHETTI	8	5	1	22	2	3	2	5	4	4	2	2	-	4	4	10	13	9	2	102
10 RICCARDO FERRANTI	8	6	2	3	1	3	2	-	-	8	4	-	4	1	2	2	5	3	12	66
11 SIMONA TIBERI	1	7	-	7	7	6	3	-	1	8	5	5	2	6	2	9	8	2	13	92
12 ANDREA BELLONI	1	-	4	-	4	-	-	-	-	2	-	-	1	-	-	2	10	1	-	25
13 JLENIA BRINCIOTTI	-	-	-	3	5	7	-	3	4	1	-	-	1	1	-	2	1	-	1	29
14 SANDRO PIERONI	-	1	4	2	1	1	-	-	-	4	3	3	-	-	-	7	2	1	7	36
15 GABRIELE SALVATORI	-	-	2	6	1	1	-	-	1	2	4	1	1	-	1	-	2	-	1	23
16 ELEONORA DEL BRUSCO	-	-	-	-	2	-	-	2	-	-	-	-	2	-	1	-	-	-	3	10



	1	2	3	4	5	6	7	8	9	10	11	12	13	14	15	16	17	18	19	voti
01 GIOVANNI GABRIELLI	3	1	2	10	6	29	4	3	3	10	-	7	11	4	4	5	4	-	5	111
02 EMANUELA ADDARIO	-	-	1	-	-	2	-	-	-	-	-	2	3	-	-	1	-	-	-	11
03 ANIA ALFEI	2	2	-	1	-	6	-	1	1	2	-	2	-	3	-	2	2	3	2	29
04 ROSSANA BELLUCCI	-	-	6	-	3	-	-	2	-	1	-	-	2	5	1	-	-	-	2	22
05 ANDREA BERTARELLI	-	-	-	3	-	-	1	4	2	5	-	1	-	1	-	2	1	-	-	20
06 TAMARA CESARONI	-	-	-	-	-	-	-	-	-	-	-	-	-	-	-	4	-	-	-	4
07 FRANCESCO CICLOSI	-	-	6	-	-	2	-	3	-	-	-	2	1	7	1	-	1	1	-	24
08 FABRIZIO CIMINI	-	-	-	-	-	-	-	-	-	-	-	-	-	-	-	-	-	-	-	0
09 GIONATA DEL PUPO	5	5	5	2	-	2	1	-	-	-	-	1	-	1	-	1	3	1	1	28
10 ROMUALDO GRASSELLI	-	-	-	-	-	-	-	-	-	-	-	-	-	-	-	-	-	-	-	0
11 GIANNI GUARDATI	1	-	-	-	-	1	-	2	-	1	-	-	1	-	-	4	-	-	1	11
12 GIULIANO PAZZAGLINI	-	-	3	-	-	-	-	3	-	-	-	-	-	1	-	1	-	-	-	8
13 SERENA PETRACCI	-	-	-	-	-	-	-	1	-	2	-	2	-	-	-	-	-	-	-	5
14 LORENZO SCISCIANI	-	-	-	-	-	-	-	-	-	-	-	1	-	-	-	1	-	-	-	2
15 PAOLA TIBERI	4	-	-	2	-	-	-	-	-	-	-	2	-	-	1	1	-	-	1	11



	1	2	3	4	5	6	7	8	9	10	11	12	13	14	15	16	17	18	19	voti
01 STEFANO GOBBI	13	14	20	5	8	7	4	5	11	17	8	22	13	4	7	11	17	24	13	223
02 GABRIELLA ACCORAMBONI	1	1	1	17	4	3	2	6	4	4	4	6	8	2	1	9	1	3	2	79
03 RAFFAELA ALFEI	0	0	0	0	3	0	0	0	0	0	2	2	0	0	0	0	0	0	0	7
04 MATILDA CASADIDIO	0	0	6	2	1	0	0	0	2	2	1	1	1	0	1	1	3	4	0	25
05 ROBERTO CHIAVARI	1	2	2	0	6	0	2	1	5	3	0	0	0	0	0	3	0	1	0	26
06 MATTIA ELEONORI	2	1	0	3	2	3	0	1	1	1	0	2	0	3	0	4	7	4	3	37
07 AMADO LUIS GIULIANI	0	1	1	0	1	3	3	2	0	0	1	0	0	0	0	3	0	0	3	18
08 KRIZIA GOBBI	0	1	0	1	1	2	0	0	0	1	0	2	1	1	1	4	3	16	0	34
09 FRANCESCO LUCIANI	2	1	0	0	0	0	0	0	0	0	0	0	1	0	0	1	0	0	0	5
10 MICHELE PASSARINI	0	0	3	1	0	0	0	2	0	0	0	0	2	0	0	4	0	0	0	12
11 DANIELE PINCIAROLI	4	2	2	8	1	5	0	2	0	6	0	2	2	9	0	8	2	15	6	74
12 VALERIA RUITI SPURIO	9	3	4	0	7	1	7	0	2	1	1	6	2	6	4	4	11	4	5	77
13 ALESSIA TIBERI	0	1	2	1	1	1	0	0	7	5	0	0	1	0	0	2	1	1	2	25
14 SIMONE TIRANTI	0	1	1	0	0	1	0	0	1	4	0	0	0	0	1	2	3	0	0	14
15 CINZIA TITINI	0	0	1	0	0	0	0	1	0	0	0	0	2	1	0	1	2	8	0	16



	1	2	3	4	5	6	7	8	9	10	11	12	13	14	15	16	17	18	19	voti
01 STEFANO SERVILI	3	-	2	7	6	13	5	8	4	9	5	7	4	6	-	9	6	1	8	103
02 ELENA LUCARONI	1	3	2	6	7	12	10	3	6	8	2	6	5	5	-	10	6	1	9	102
03 FEDERICO PIERONI	-	4	2	1	1	1	-	-	1	3	3	-	3	6	-	6	5	-	-	36
04 FLAVIA GIOMBETTI	1	9	8	3	4	3	3	-	4	7	4	4	9	12	1	17	15	-	4	108
05 STEFANO FEDE	-	1	1	-	2	-	2	-	1	-	1	-	-	1	1	3	1	-	1	15
06 DANIELA MARINELLI	-	3	1	3	2	1	3	2	2	6	-	3	-	2	-	2	1	-	2	33
07 CRISTIANO PULIN	-	2	2	-	-	-	5	1	2	-	-	-	-	-	-	2	-	-	-	14
08 SANTINA STAFFOLANI	1	2	4	3	1	1	1	4	1	4	2	5	-	-	-	1	2	1	-	33
09 ANGELO ANTONIO AMMIRATI	-	2	-	1	-	-	-	-	3	4	-	4	2	1	1	3	-	-	-	21
10 ALESSIA LOMBARDELLI	-	2	2	3	5	2	-	1	1	7	2	-	-	-	1	-	3	-	-	29
11 LUIGINO LUCONI	1	6	9	3	2	-	2	6	1	3	1	1	-	2	-	6	5	3	-	51
12 EMANUELA CINI	-	-	-	2	1	1	-	-	1	-	-	-	-	-	-	1	1	1	-	8
13 RENATO CATALDI	1	-	-	1	3	3	5	-	1	2	-	-	-	2	-	1	4	-	1	24
14 CARLO MUSCOLINI	1	-	2	8	6	-	2	1	-	3	2	-	-	-	-	2	2	-	-	29
15 GIORDANO TASSELLI	-	1	2	-	3	4	2	-	-	4	-	5	2	1	-	5	6	-	4	39



	1	2	3	4	5	6	7	8	9	10	11	12	13	14	15	16	17	18	19	voti
01 ALESSANDRO MASSI GENTILONI SILVERI	21	14	51	28	31	54	22	24	29	43	16	16	37	18	13	31	44	17	36	545
02 ALESSIA PUPO	26	14	43	21	20	34	25	33	23	25	12	14	29	25	14	34	30	11	14	447
03 MIRKO ANGELELLI	1	-	-	5	11	6	1	3	3	1	-	-	-	-	1	3	7	4	-	46
04 ALESSANDRA ARAMINI LAMBERTUCCI	8	3	1	5	1	1	-	-	2	3	-	4	3	-	-	1	5	2	3	42
05 MORENA BERIBE'	-	-	1	1	2	-	-	2	-	1	1	-	1	-	-	-	2	2	-	13
06 FABIO BORGIANI	8	4	4	3	2	1	-	-	1	5	-	3	5	5	-	1	4	2	4	52
07 SAMANTA CASALI	1	4	1	-	3	4	-	1	2	6	1	1	-	3	-	5	3	2	18	55
08 ALESSANDRO DIGNANI	1	1	4	1	-	2	-	2	2	1	2	2	3	-	1	3	1	1	1	28
09 ALESSIO FERRI	-	-	-	-	-	1	-	-	-	2	-	1	1	-	-	-	-	3	1	9
10 IOSEPH FOGANTE	-	-	-	-	-	-	-	-	1	1	-	-	-	-	-	-	-	-	1	3
11 FABIANO GOBBI	4	3	3	4	3	7	2	3	5	4	-	2	-	5	7	5	4	1	1	63
12 BENEDETTA LANCIONI	1	3	6	3	7	5	1	2	2	3	1	2	1	1	4	5	16	4	7	74
13 FABIO MONTEMARANI	1	4	7	2	2	2	1	1	1	1	-	-	2	1	1	9	-	4	6	45
14 JULIAN LUCIANO SCIRETTA	2	2	3	-	-	4	2	-	3	2	-	2	-	3	-	4	2	6	2	37
15 ANTONIO TROMBETTA	2	-	2	-	-	5	2	2	3	5	1	-	3	-	3	6	8	2	3	47



	1	2	3	4	5	6	7	8	9	10	11	12	13	14	15	16	17	18	19	voti
01 DIEGO ALOISI	8	2	4	8	8	10	6	4	11	12	3	4	14	3	2	4	11	8	2	124
02 MARCO ATTILI	2	5	1	3	-	2	1	-	7	4	-	-	4	1	3	3	-	-	-	36
03 LUCIANA BELFIORE	1	2	2	-	-	-	1	-	3	-	2	-	6	2	2	2	-	-	-	23
04 ALESSANDRO CIMARELLI	7	-	2	1	-	1	4	-	1	-	1	-	1	-	-	2	5	-	-	25
05 OMBRETTA COSATTI	-	1	-	1	-	1	2	2	1	3	5	1	8	4	-	3	2	-	-	34
06 LUCA COTULELLI	-	2	-	-	-	-	2	1	-	2	-	-	-	-	2	-	-	-	-	9
07 MONICA MARTARELLI	-	-	-	-	-	-	1	3	-	-	-	-	-	-	-	2	-	-	-	6
08 SANDRA MATTIACCI	-	1	-	-	-	-	-	1	-	2	-	-	-	-	-	-	1	-	-	5
09 PIER MIGLIORINO	-	-	-	-	-	-	-	-	-	-	-	-	-	-	-	-	-	-	-	0
10 ALBA MOSCA	4	3	4	14	5	11	6	4	11	11	1	-	6	5	2	9	2	4	4	106
11 ALESSANDRO PASCOLI	-	-	-	1	7	1	-	-	2	1	-	1	1	-	1	2	3	-	1	21
12 ANGELA PELLICIONI	5	-	1	1	3	2	-	-	2	5	1	-	4	2	1	3	1	3	2	36



	1	2	3	4	5	6	7	8	9	10	11	12	13	14	15	16	17	18	19	voti
01 LUCA CESINI	14	5	5	4	4	1	4	4	8	20	22	2	17	1	16	9	8	2	5	151
02 ELENA SILVETTI	3	3	2	8	8	1	-	1	3	11	7	3	-	4	2	3	4	4	1	68
03 PAOLO ANDRENELLI	1	-	-	1	1	-	1	1	-	-	1	-	-	-	-	-	16	-	-	22
04 FRANCESCA BALDASSARRI	1	3	-	-	1	2	5	-	2	2	4	-	2	5	3	-	7	1	1	39
05 MONICA CHERUBINO	3	-	-	2	-	2	-	-	-	7	-	-	1	-	-	-	1	-	-	16
06 ONELIO CINGOLANI	5	-	-	-	-	1	2	-	1	1	-	-	-	2	-	-	-	4	1	17
07 MAURIZIO FEFE'	1	-	-	4	2	2	1	-	-	-	-	1	1	-	-	1	-	-	1	14
08 RODOLFO FRASCARELLO	3	5	-	4	8	6	3	4	3	14	-	8	1	3	4	4	3	-	7	80
09 LUCIANA ISIDORI	-	1	1	2	2	5	2	2	3	5	3	5	10	-	4	3	3	-	2	53
10 LUIGINA LORETI	2	-	-	2	1	-	1	2	1	-	2	-	-	-	-	-	18	3	2	34
11 GIADA MALPIEDI	-	-	-	-	-	-	-	-	-	-	-	-	-	-	-	1	-	-	-	1
12 LANFRANCO MINNOZZI	1	-	1	2	2	3	-	2	1	4	-	1	3	-	7	-	4	2	-	33
13 MATTEO PASCUCCI	2	1	1	-	1	-	-	-	-	-	3	1	4	3	1	1	1	2	1	22
14 ELISA RUFFINI	3	2	1	8	2	3	1	-	1	8	3	5	3	3	6	6	-	-	2	57
15 OULIMATA SECK	-	3	1	2	-	1	2	-	-	1	3	1	1	-	1	2	-	-	-	18
16 JASBIR SINGH	-	-	1	4	1	6	5	1	-	2	3	3	-	-	-	1	1	3	-	31

	1	2	3	4	5	6	7	8	9	10	11	12	13	14	15	16	17	18	19	voti
01 COSMO detto Mino LAMANNA	4	2	5	5	14	1	4	-	-	2	-	1	1	3	4	5	3	2	4	60
02 MARZIA BATTELLINI	2	2	1	1	12	11	2	-	1	2	-	2	-	3	3	4	1	-	-	47
03 FEDERICA BRANCIANI	-	-	1	-	-	-	-	-	2	1	-	-	2	-	-	-	-	-	-	6
04 LORENZO CARRADORI	-	1	1	-	-	-	-	-	-	-	-	-	-	-	4	-	-	-	-	6
05 DAVID COPPARI	-	-	5	-	-	10	-	-	2	4	1	-	1	-	-	1	-	-	-	24
06 LETIZIA DIGNANI	-	-	1	1	1	4	1	-	-	3	1	5	1	1	3	4	1	-	-	27
07 PAOLO DIGNANI	5	4	2	2	7	2	-	7	7	16	9	9	9	4	3	7	1	5	3	102
08 CATIA FIANCHINI	3	-	2	2	1	1	-	-	-	8	14	3	3	-	5	1	1	2	1	47
09 TULLIA LEONI	1	1	-	1	3	3	1	1	6	4	4	7	1	3	5	3	1	4	3	52
10 ALESSANDRO LUCIANI	4	1	-	-	-	2	-	-	2	1	-	2	-	6	1	3	-	-	-	22
11 IRENE MARCELLI	-	-	1	-	-	1	-	-	1	-	-	-	1	1	-	1	-	-	1	7
12 MATTEO MERCURI	-	9	1	-	1	2	-	1	2	2	-	1	1	-	1	-	4	3	2	30
13 MAURO MOGLIANI	-	1	1	-	-	-	6	-	2	4	1	-	-	-	2	1	-	-	1	19
14 CINZIA PUCCIARELLI	7	9	4	4	10	8	14	4	8	6	6	1	12	6	6	5	6	2	4	122
15 NICOLA SERRANI	3	2	1	1	2	2	2	2	2	8	3	1	6	3	9	3	2	-	3	55
16 DIEGO TANESE	1	-	-	3	-	8	-	2	2	2	-	4	1	1	2	-	1	1	-	28



	1	2	3	4	5	6	7	8	9	10	11	12	13	14	15	16	17	18	19	voti
01 NAZZARENO TIRANTI	7	12	17	1	4	6	4	5	5	14	4	8	8	18	5	19	9	9	8	163
02 BARBARA SALCOCCI	5	11	10	3	6	5	4	3	8	9	8	6	5	21	4	19	6	4	5	142
03 OLJMPIO BERNARDINI	3	2	-	1	2	2	1	-	1	2	3	-	1	3	-	1	-	-	-	22
04 ALESSANDRO CAMPETELLA	-	3	1	3	-	1	3	-	1	-	-	-	-	-	-	1	-	-	1	14
05 ANDREA CROCETTI	-	-	-	1	-	-	1	-	1	2	-	-	-	-	-	3	1	-	1	10
06 ALESSIA FALCITELLI	-	5	1	-	-	1	-	-	-	-	1	1	-	1	1	-	5	-	1	17
07 MORENO FRANCONI	1	5	-	-	-	-	-	-	-	-	-	-	-	2	-	-	-	-	1	9
08 FABRIZIO-ROMANO FRATINI	-	-	-	-	-	-	-	-	-	-	-	-	-	-	-	-	-	-	-	0
09 LARA GRILLINI	-	1	-	-	-	1	-	-	-	-	-	-	-	-	-	-	-	-	-	2
10 MAURO MAZZARANTANI	1	-	-	-	-	-	-	-	-	-	-	-	-	-	-	-	-	-	-	1
11 KATIUSCIA MERLINI	1	-	1	1	1	-	-	-	-	-	1	-	-	1	1	1	-	-	1	9
12 ALESSANDRO MOSCONI	-	-	-	-	-	-	-	-	-	-	-	-	-	-	-	-	-	-	-	0
13 MARIA LETIZIA TRAFELI	-	-	-	-	-	-	-	-	-	-	-	1	-	-	-	1	-	-	-	2
14 GIUSEPPE VELLA	1	1	-	1	-	-	-	-	-	6	-	-	5	-	-	1	-	2	4	21